

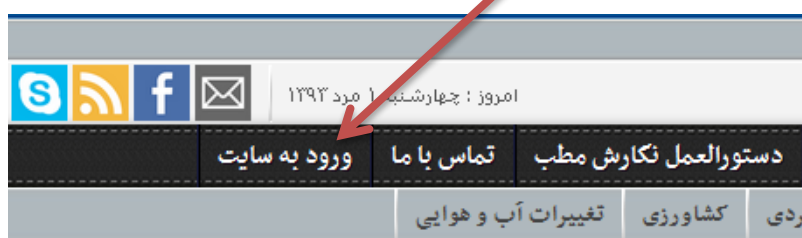


راهنمای ارسال در وب سایت جامع اقلیم شناسی

با عرض سلام و ادب خدمت کلیه همکاران گرامی

احتراماً؛ به استحضار می رساند جهت استفاده و افزایش کیفیت مطالب در وب سایت موارد زیر را بصورت کامل رعایت بفرمایید.

۱- برای ورود به سایت بر روی (ورود به سایت) در منو کلیک کنید (شکل ۱)



شکل (۱): ورود به سایت

۲- بعد از کلیک بر روی (ورود به سایت)، صفحه درج نام کاربری و رمز عبور را مشاهده می کنید (شکل ۲)

خانه	آموزش ها	نرم افزارها	بانک داده	اعضای وب سایت	عضویت در وب سایت
آب و هواشناسی آماری	توریسم	دیرینه	سینوپتیک	شهری	ماهواره ای
پزشکی					

Login

نام کاربری

رمز

مرا به خاطر بسپار

ورود

رمز فراموش شده

شکل (۲): پنل ورود به سایت

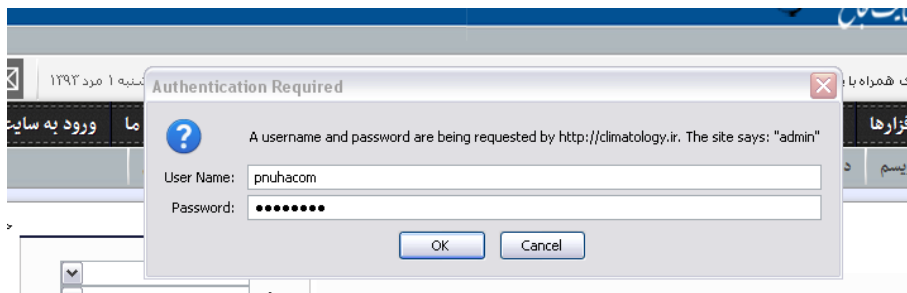
۳- بعد از نوشتن نام کاربری و رمز عبور دکمه ورود را کلیک کنید.



۴- در راستای افزایش امنیت سایت نام کاربری و رمز عبور **دوم** برای وب سایت تعیین شده است، لذا بعد از ورود بلافاصله از شما نام کاربری و رمز عبور دوم درخواست می شود، لطفا شناسه و رمز عبور زیر را وارد نمایید. (شکل ۳)

نام کاربری: **pnuhacom**

رمز عبور: در صورتی که رمز عبور را ندارید به مدیریت سایت اطلاع داده تا رمز مربوطه برای شما ارسال گردد.



شکل (۳): پنل نام کاربری و رمز عبور دوم، رمز امنیتی

* بعضی اوقات با وارد کردن نام کاربری و رمز عبور و انتخاب دکمه ورود رمز دوم (شکل ۳) از شما پرسیده می شود، لذا بعد از وارد کردن رمز عبور و نام کاربری دوم دوباره نام کاربری و رمز عبور را در بخش ورود وب سایت (شکل ۲) وارد کرده و دوباره دکمه ورود را کلیک کنید.

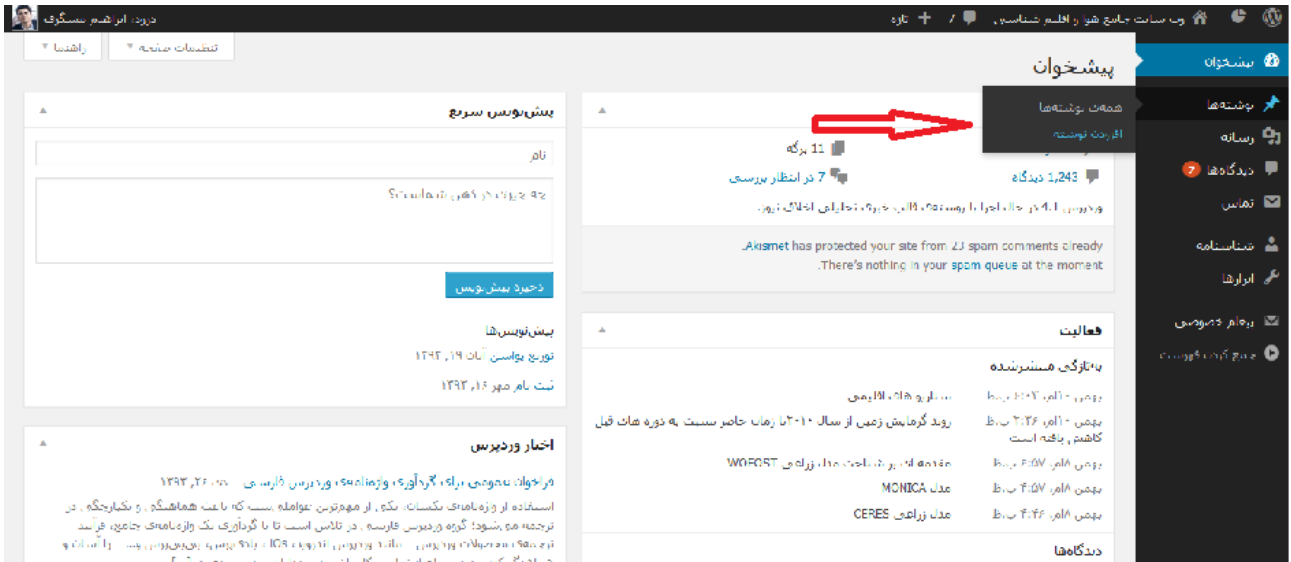
۵- ماوس خود را بر روی نام وب سایت جامع هوا و اقلیم شناسی که در بالای وب سایت قرار دارد نگه داشته و گزینه پیشخوان را کلیک نمایید (شکل ۴)



شکل (۴): جهت ورود به پنل پیشخوان یا کاربری



بعد از ورود به پیشخوان بخش های لازمه را مشاهده می کنید، جهت درج مطلب بر روی گزینه نوشته تازه کلیک نمایید. (شکل ۵)

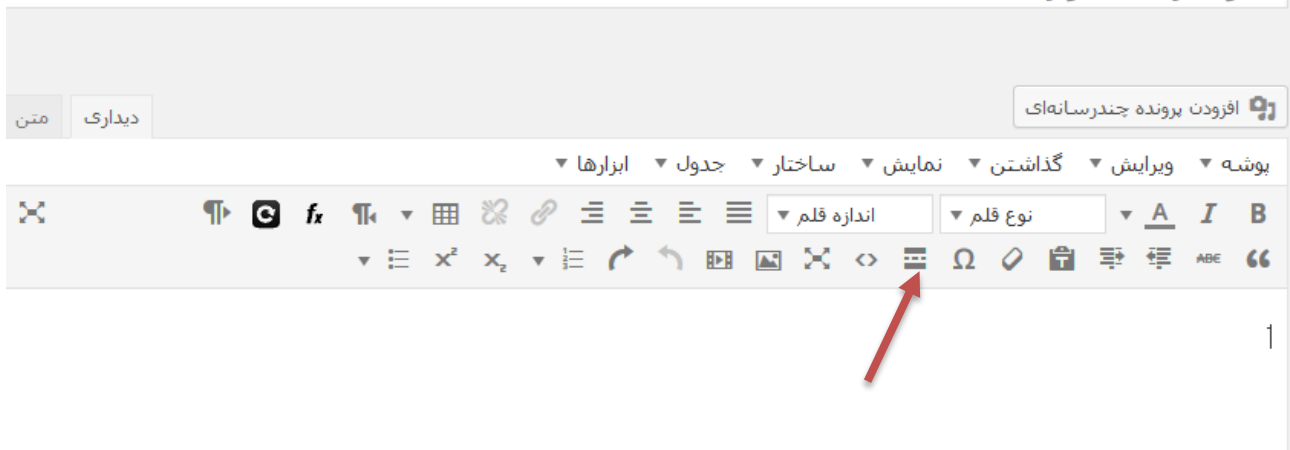


شکل (۵): نحوه اضافه کردن مطلب جدید در سایت

راهنمای نوشتاری مطلب به شرح ذیل است:

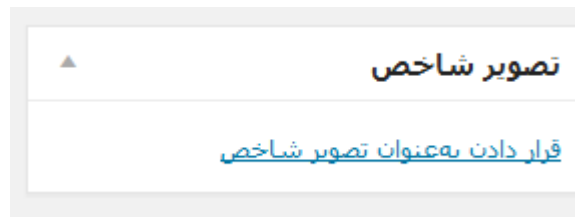
سعی کنید در صورت امکان بعد از چند خط، ادامه مطلب قرار دهید. (شکل ۶)

عنوان را اینجا وارد کنید



شکل (۶): نحوه فعال کردن ادامه مطلب

۵- برای کلیه ارسال هایتان تصویر شاخص قرار دهید. (شکل ۷)



شکل (۷): جهت قرار دادن تصویر شاخص

۶- دسته های مرتبط با موضوع ارسال را انتخاب نمایید. (اگر بیش از یک دسته بود چند دسته را تیک بزنید) (شکل ۸)



شکل (۸): دسته های مرتبط با موضوعات هوا و اقلیم

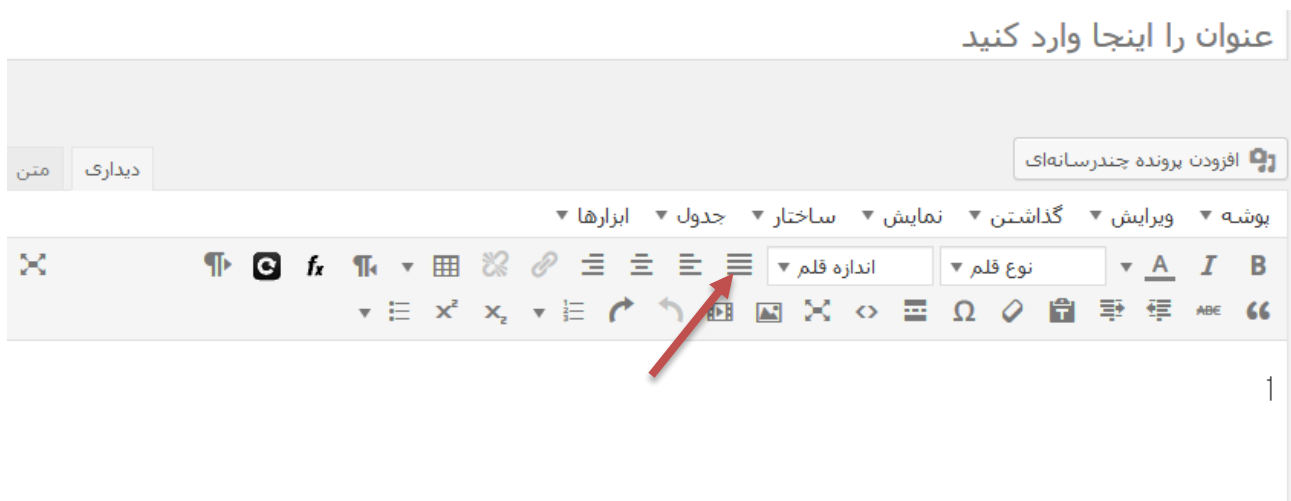
۷- برچسب های مطلب خود را درج نمایید (و با , کلمات را از همدیگر جدا کنید (ویرگول انگلیسی)) (شکل ۹)



شکل (۹): برچسب گذاشتن برای موضوعات (کلمات اصلی)

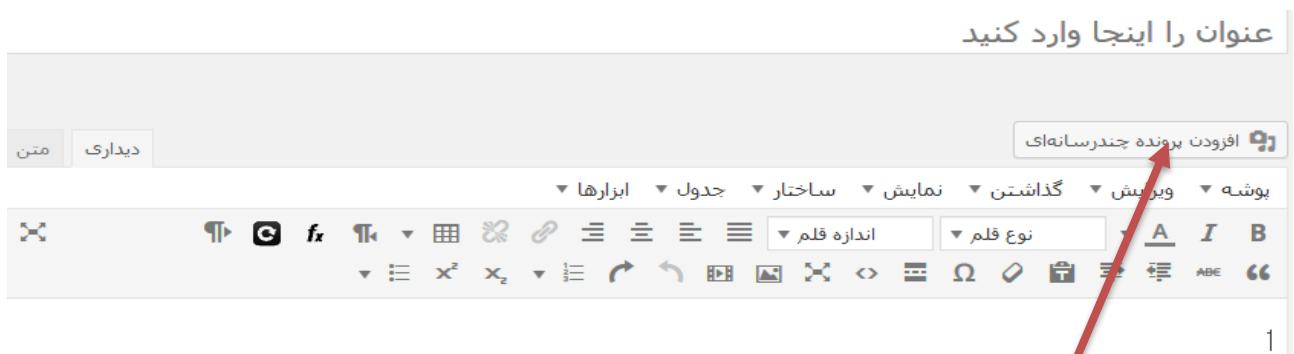


- ۸- در موضوعات صرفاً لینک قرار ندهید، در ارسال حتما چند خط توضیح یا متنی بنویسید و بعد از آن لینک را قرار دهید، تا جایی که امکان دارد لینک ها بعد از ادامه مطلب درج گردد.
- ۹- اگر مطلبی از سایر سایت ها در (وب سایت جامع هوا و اقلیم شناسی ایران) درج می کنید، حتما منبع آن را در پایان مطلب ذکر بفرمایید.
- ۱۰- متن ارسال حتما از ترازبندی توجیه شده (JUSTIFY) استفاده شود. (شکل ۱۰)



شکل (۱۰): توجیه کردن متن ها (justify)

- ۱۱- عنوان موضوعات برجسته شوند (**BOLD**).
- ۱۲- برای فایل هایی که در کامپیوتر دارید از (افزودن پرونده چند رسانه ای) استفاده کنید. تا فایل مورد نظر در سیستم وب سایت اپلود و لینک فایل مربوطه در مطلب شما قرار داده شود. (شکل ۱۱)



شکل (۱۱): افزودن پرونده چند رسانه ای



*** نام فایل هایی که به صورت پرونده های چند رسانه ای در سایت آپلود می کنید، حتماً نام فایل باید زبان انگلیسی باشد، بعد از آپلود برای اینکه بعدها به راحتی فایل مورد نظر را پیدا شود حتما در بخش توضیحات، و نام به صورت فارسی درج گردد.**

*** در بخش تنظیمات نمایش پیوست، گزینه پرونده های رسانه ای را انتخاب کنید تا کاربران با یک کلیک بر روی آن بتوانند فایل مورد نظر را به صورت مستقیم دانلود نمایند.**

۱۲- کیفیت و صحت ارسال مطالب شما بر اعتبار وب سایت می افزاید. از همکاری شما سپاسگزاریم.

۱۳- عضویت شما در سایت به معنای استفاده از تجارب علمی و تخصصی شما می باشد، لذا بعد از عضویت حتما بصورت روزانه از وب سایت بازدید کرده و در صورت وجود دیدگاه برای مطلب شما به دیدگاه مورد نظر پاسخ دهید، و حتما در راستای افزایش غنای علمی سایت و کمک به جامعه هوا و اقلیم شناسی کشور به صورت مداوم و منظم مطلب ارسال بفرمایید.



دستورالعمل نگارش مطلب در سایت

۱- نویسندگان محترم خواهشمند است جهت رضایت خاطر خوانندگان و بازدید کنندگان محترم از وب سایت؛ موارد زیر را رعایت بفرمایید:

- ۱-۱- موضوعات انتخابی برای هر مطلب متناسب با موضوع مورد نظر باشد.
- ۲-۱- مطالب منتشره در ارتباط با مباحث هواشناسی و آب و هواشناسی باشد.
- ۳-۱- مطالب منتشره در برگزیده مباحث روز مجامع علمی و مرتبط با موضوعات وب سایت باشد.
- ۴-۱- رعایت اخلاق علمی و عدم کپی برداری ضروری بوده و رعایت آن الزامی است.
- ۵-۱- در صورت انتشار مطالب از وبلاگ ها، وب سایت ها و ... ذکر منبع الزامی است.
- ۶-۱- از انتشار هرگونه مطلب با اهداف غیر علمی و یا غرض ورزی و یا اهداف قومیتی و غیره خودداری شود.

۷-۱- عدم ارایه تبریک و یا تسلیت به اشخاص و یا مناسبت ها، اعیاد و جشن های مختلف از این وب سایت، این چنین موارد با هماهنگی مدیر وب سایت و در صورت ضرورت به عنوان اسلاید سفارشی درج می گردد.

- ۸-۱- معرفی کارگاه ها، مجلات، وب سایت و ... با هماهنگی مدیریت وب سایت درج گردد.
- ۹-۱- حفظ آراستگی و رعایت نظم مطالب منتشره و عدم استفاده از تصاویر با حجم زیاد در راستای بارگزاری هرچه بهتر وب سایت لازم و ضروری است.
- ۱۰-۱- مطالب به صورت داستان وار منتشر نشود و حتما از تصاویر و رنگ های مناسب جهت ارائه مطلب استفاده شود.

۱۱-۱- این وب سایت علمی- آموزشی- تخصصی بوده و وابسته به هیچ حزب و ارگانی نمی باشد و به چنین مسایلی گرایشی ندارد لذا از انتشار مطالب با مضمون و اهداف غیر از موارد مذکور خودداری شود.

۱۲-۱- حداقل امکان در صورت کم بودن حجم فایل های آموزشی، مقاله، تصاویر، داده و ...، فایل مورد نظر در وب سایت آپلود و جهت دانلود در مطلب درج و منتشر گردد.

۱۳-۱- انتخاب کلید واژه ها و دسته ها برای هر مطلب الزامی است.

۱۴-۱- حتما نظرات بررسی و با دقت به نظرات ارسالی پاسخ داده شود.



- ۱-۱۵- نویسنده‌گانی که فعالیت بیشتری داشته باشند در برخورداری از امتیازات سایت (مواردی از قبیل امکان تدریس، مشاوره و انجام پروژه‌های تحقیقاتی) اولویت بالاتری خواهند داشت.
- ۱-۱۶- این سایت در ستاد ساماندهی سایتهای جمهوری اسلامی ایران به ثبت رسیده است و کلیه فعالیت های آن مطابق با قوانین کشور جمهوری اسلامی ایران می باشد.
- ۱-۱۷- مسئولیت قانونی و حقوقی مطالب ارسالی بر عهده نویسنده مطلب می باشد.

**با تشکر، مدیریت وب سایت
ابراهیم مسگری**